



RÉSULTAT 2025 FEYTIAT

Synthèse de l'Exécution Budgétaire 2025

Envoyé en préfecture le 24/04/2026

Reçu en préfecture le 24/04/2026

Publié le 24/04/2026

ID : 087-218706505-20260423-2026_D_021-DE

Berser
Levrault

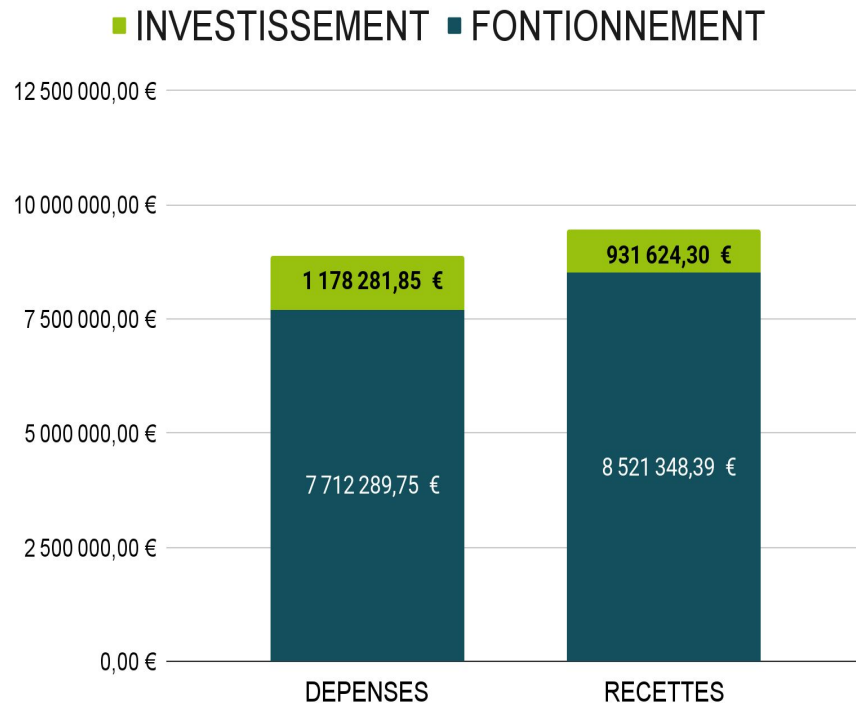
Un exercice marqué par le renforcement des réserves

Résultats de l'année 2025:

- **Fonctionnement** : Un excédent de **809 058 €** sur l'exercice seul.
- **Investissement** : Un déficit de clôture de **246 657 €**
- Le résultat global reporté s'élève à

1 975 665 €.

La construction du budget a permis de créer une réserve financière importante pour minimiser le recours à l'emprunt pour la reconstruction de l'ALSH.

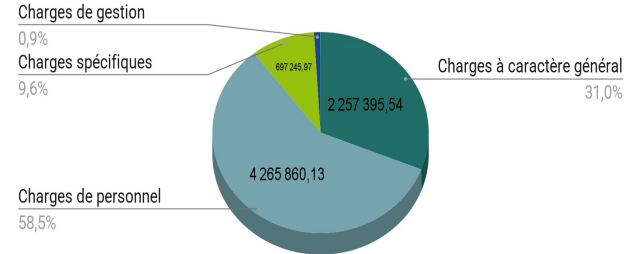


Analyse des Dépenses de Fonctionnement

Maîtrise des charges et optimisation de la gestion

- Les dépenses réelles de fonctionnement ont diminué de 2,31 % par rapport à 2024.
- Répartition des postes principaux :
 - Charges de personnel (O12) : 58,5 % du budget (4,26 M€). Ce poste est resté stable (+0,98 %) malgré la hausse nationale des cotisations de retraite (+40 000 €).
 - Charges à caractère général (O11) : Baisse notable de 3,45 % (2,25 M€).
- L'effort de gestion constant et la baisse des factures d'énergie (-64 641 €) ont permis d'absorber l'inflation entre autres sur les denrées alimentaires.

Dépenses Réelles de Fonctionnement 2025



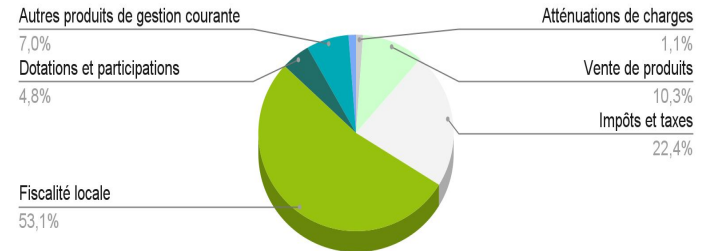
IMPUTATION DÉPENSES		CA 2024	CA 2025	Comparatif 2025/2024
Chapitre 011	Charges à caractère général	2 338 028,76	2 257 395,54	-3,45%
Chapitre 012	Charges de personnel	4 224 622,87	4 265 860,13	0,98%
Chapitre 65	Charges de gestion courantes	712 483,05	697 245,97	-2,14%
Chapitre 66	Charges financières	74 161,50	67 775,14	-8,61%
Chapitre 67	Charges spécifiques	3 686,73	2 350,45	-36,25%
Chapitre 68	provisions	110 000,00	0,00	-100,00%
TOTAL DEPENSES REELLES		7 462 982,91	7 290 627,23	-2,31%
Chapitre 042	Amortissements -cessions	350 490,25	421 662,52	20,31%
TOTAL DEPENSES		7 813 473,16	7 712 289,75	-1,29%

Dynamisme des Recettes de Fonctionnement

Les recettes en progression grâce à la fiscalité

- Les recettes réelles progressent de **4,40 %** pour atteindre 8,52 M€.
- **Leviers de recettes :**
 - **Fiscalité locale (731)** : En hausse de **6,83 %** grâce à la revalorisation des bases et au dynamisme de la construction.
 - **Produits des services (70)** : Augmentation de **10,19 %**, porté par un versement complémentaire de la CULM.(remboursement frais de personnel)
- **Point de vigilance** : Désengagement des collectivités partenaires (Département et Région) avec une perte de 12 000 € de subventions.

Recettes Réelles de Fonctionnement 2025



Imputations RECETTES	CA 2024	CA 2025	Evolution
Remb. Charges de Personnel	187 849,57	97 644,43	-48,02%
Produits des services	791 397,98	872 005,32	10,19%
Impôts et taxes	1 917 118,95	1 907 463,95	-0,50%
Fiscalité locale	4 224 586,40	4 513 233,40	6,83%
Dotations et subventions	470 934,85	407 251,86	-13,52%
Produits de gestion courantes	540 073,49	597 055,23	10,55%
Produits financiers	569,51	130,17	-77,14%
Produits spécifiques	9 555,54	105 573,04	1004,84%
RECETTES RÉELLES DE FONCTIONNEMENT	8 142 086,29	8 500 357,40	4,40%
Opérations d'ordre	19 010,02	20 990,99	10,42%
RECETTES DE FONCTIONNEMENT	8 161 096,31	8 521 289,82	4,41%

Effort d'Investissement et Patrimoine

Envoyé en préfecture le 24/04/2026

Reçu en préfecture le 24/04/2026

Publié le 24/04/2026

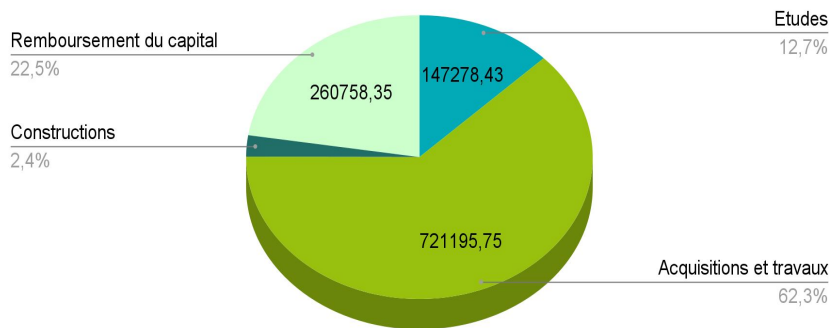
ID : 087-218706505-20260423-2026_D_021-DE



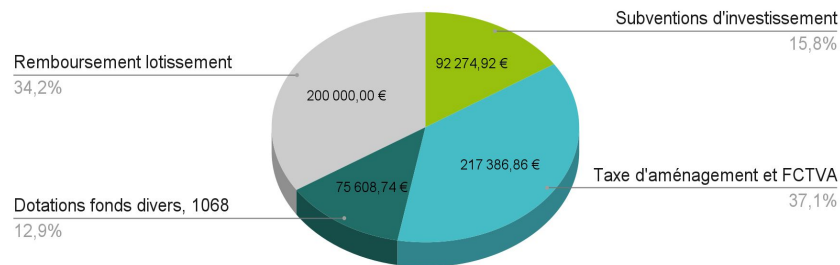
Maintenir et moderniser les équipements communaux

- **Réalisations majeures en 2025 :**
 - **Éducation :** Réfection des toilettes de l'école élémentaire (88 493 €) et toiture du restaurant scolaire (76 703 €).
 - **Aménagement :** Acquisition du parking Crezin (76 732 €) et effacement de réseaux à Pressac (28 025 €).
 - **Patrimoine :** Reconstruction du pigeonnier (59 743 €)
- **Financement :** Mobilisation de 93 500 € d'aides extérieures, incluant le FCTVA et des subventions spécifiques (passage en LED de l'éclairage public, panneaux solaires et avances ALSH).

Dépenses Réelles d'Investissement 2025



Recettes Réelles d'investissement 2025



Santé Financière et Perspectives 2026

Envoyé en préfecture le 24/04/2026

Reçu en préfecture le 24/04/2026

Publié le 24/04/2026

ID : 087-218706505-20260423-2026_D_021-DE



Les ratios traduisent la bonne santé financière et valident la faisabilité financière des projets futurs

Désendettement :

- Le délai de désendettement est passé de 5,63 ans à **2,51 ans**.
- L'encours de la dette par habitant est de **537 €**. (763 € par habitant en 2024 pour les communes de strate identique)

Conclusion : La commune dispose désormais d'une assise financière solide pour relancer un cycle d'investissement majeur dès 2026.

Années	2023	2024	2025
DRF/population	1173	1214	1168
Produit impositions directs / population	565	647	661
RRF / population	1275	1325	1361
Dépenses d'équipement brut/population en €/hbt	241	194	143
Encours de la dette brute au 31 décembre par hab.	570	537	487
DGF / population	15	17	18

Ratio dépenses brutes de personnel/DRF	56,19%	56,61%	58,51%
Ratio dépenses d'équipement brut/RRF	18,93%	14,65%	10,55%
Délai de désendettement	5,63	4,86	2,51
Ratio épargne brute/RRF	0,08	0,08	0,14