

PRÉSENTATION DU RÉSULTAT 2025



A) SITUATION FINANCIÈRE DE LA COMMUNE AU 31/12/2025	2
Dépenses de Fonctionnement	5
1/1 Analyse par chapitres	6
1/3 Evolution des comptes du chapitre 011: Charges à caractère général	8
1/3 Evolution des comptes du chapitre 012 : Charges de personnel	9
1/4 Chapitre 65 : Autres charges de gestion courante	11
1/ 5 Autres dépenses	12
2/ Recettes de fonctionnement	13
2/1 Vue d'ensemble	13
2/2 Chapitre 013 : Atténuation des charges	14
2/3 Chapitre 70 : Produits des services	14
2/4 Chapitres 73 et 731 : Fiscalité	15
2/4 Chapitre 74 : Dotations et participations	16
2/5 Autres Chapitres	16
3/ Dépenses d'investissement	18
3/1 Bilan par chapitre	18
3/2 Détail des dépenses	19
4/ Recettes d'investissement	20
4/1 Résultat par chapitre	20
4/2 Détail des recettes	22
B/ PRÉSENTATION DES RATIOS	23
C/LE BUDGET CONSOLIDÉ	24
ANNEXES	25



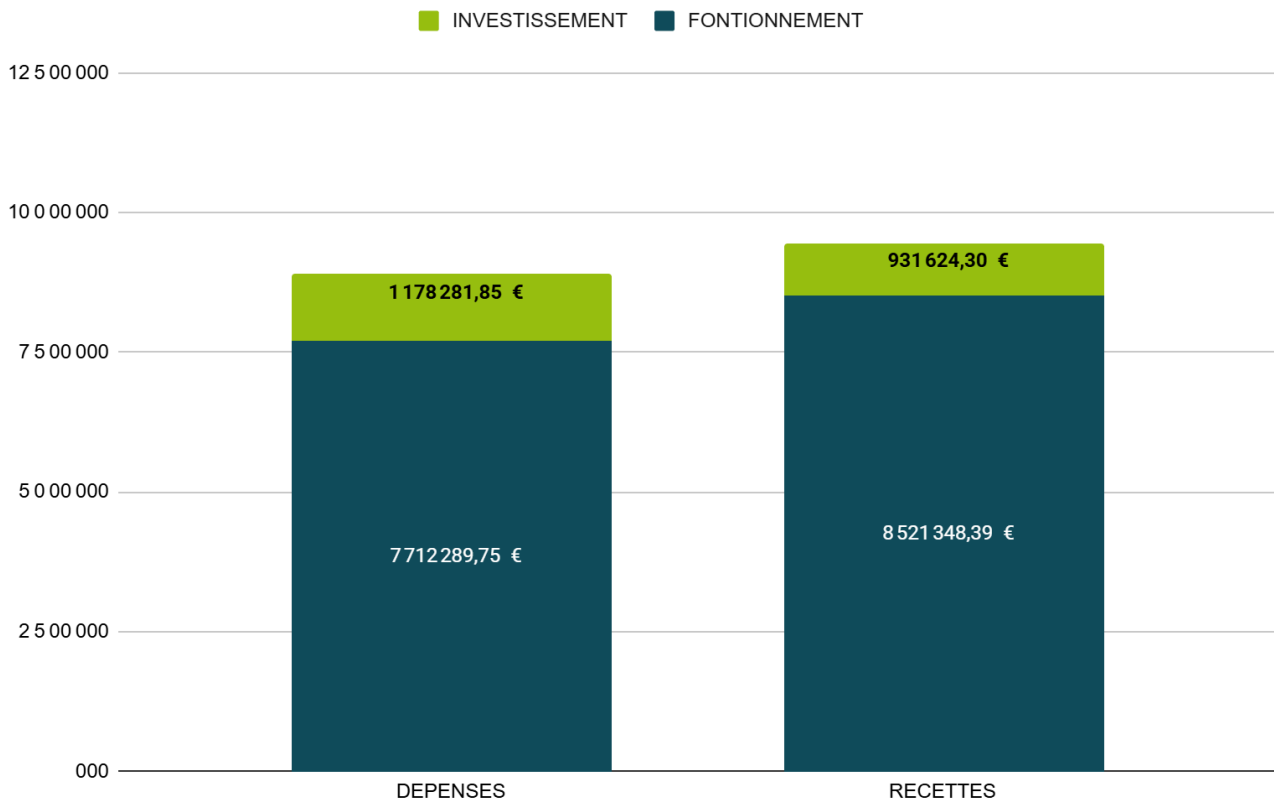
A) SITUATION FINANCIÈRE DE LA COMMUNE AU 31/12/2025

Le budget prévisionnel 2025 avait été construit pour créer une réserve pour permettre de minimiser le recours à l'emprunt pour le projet de reconstruction l'ALSH. L'objectif est atteint, la commune a pu abonder son fonds de réserve.

La section de fonctionnement présente un solde positif de 809 058.64 € qui s'ajoute aux 1 270 620,56 € de l'année précédente.

La section d'investissement est déficitaire de 246 657.55 € comblé en partie, par le solde positif de 2024 qui s'élevait à 142 643.30 €.

Résultat exercice 2025



(résultat sans report)

Evolution des épargnes

	2023	2024	2025
Recettes courantes de fonctionnement	7 948 261	8 131 961	8 394 654
Atténuation des charges	192 968	187 850	97 644
Vente de produits	837 208	791 398	872 005
Impôts et taxes	1 915 682	1 917 119	1 907 464
Fiscalité locale	3 908 386	4 224 586	4 513 233
dont Impôts directs	3 531 309	3 976 089	4 128 082
Dotations et participations	598 245	470 935	407 252
Autres produits de gestion courante	495 772	540 073	597 055
Dépenses de fonctionnement	7 170 790	7 275 135	7 220 502
Charges à caractère général	2 404 909	2 338 029	2 257 396
dont énergie	451 086	536 153	463 733
Charges de personnel	4 120 453	4 224 623	4 265 860
Autres charges de gestion courante	645 429	712 483	697 246
EPARGNE DE GESTION	777 470	856 827	1 174 153
Solde produits-charges financières	-70 532	-73 592	-67 645
Solde produits-charges spécifiques	12 105	5 869	103 223
EPARGNE BRUTE	719 044	789 103	1 209 730
Remboursement en capital de la dette	311 595	264 352	260 758
EPARGNE DISPONIBLE (Epargne Nette)	407 448	524 752	948 972
Dépenses d'investissement	1 508 942	1 192 623	896 533
Recettes d'investissement	674 375	640 650	509 962
BESOIN DE FINANCEMENT	834 568	551 973	386 571
Emprunt	0	0	0
Variation du fond de roulement	-427 119	-27 221	562 401
FONDS DE ROULEMENT/ RÉSULTAT	1 686 486	1 659 264	2 221 665



Affectation du résultat

Section de fonctionnement	2025
----------------------------------	-------------

Dépenses	7 712 289,75
Recettes	8 521 348,39

Résultat de l'exercice	809 058,64
Résultat antérieur (002)	1 270 620,56

Résultat cumulé	2 079 679,20
------------------------	---------------------

Section d'investissement

Dépenses	1 178 281,85
Recettes	931 624,30

Résultat de l'exercice	-246 657,55
Résultat antérieur 1068 +/- 001	142 643,83

Résultat cumulé	-104 013,72
------------------------	--------------------

Reste à réaliser dépenses	517 405,98
Restes à réaliser recettes	0,00
Solde des restes à réaliser	-517 405,98

Besoin de financement section investissement	-621 419,70
---	--------------------

A F F E C T A T I O N	
Résultat d'investissement reporté (001)	-104 013,72
Couverture du besoin de financement d'investissement crédit au 1068 BP	621 419,70
Résultat reporté à la section de fonctionnement (002)	1 458 259,50
Résultat global reporté	1 975 665,48

1/Dépenses de Fonctionnement

1/1 Analyse par chapitres

IMPUTATION DEPENSES		CA 2024	CA 2025	Comparatif 2025/2024
Chapitre 011	Charges à caractère général	2 338 028,76	2 257 395,54	-3,45%
Chapitre 012	Charges de personnel	4 224 622,87	4 265 860,13	0,98%
Chapitre 65	Charges de gestion courantes	712 483,05	697 245,97	-2,14%
Chapitre 66	Charges financières	74 161,50	67 775,14	-8,61%
Chapitre 67	Charges spécifiques	3 686,73	2 350,45	-36,25%
Chapitre 68	provisions	110 000,00	0,00	-100,00%
TOTAL DEPENSES REELLES		7 462 982,91	7 290 627,23	-2,31%
Chapitre 042	Amortissements -cessions	350 490,25	421 662,52	20,31%
TOTAL DEPENSES		7 813 473,16	7 712 289,75	-1,29%

Les charges à caractère général ont diminué depuis deux ans grâce à l'effort de gestion et la baisse des prix de l'énergie.

Les charges de personnel représentent 58.5 % des dépenses, en 2025 ce poste a peu augmenté malgré l'augmentation des charges.

Pour les charges de gestion courante (élus, participations, frais externes), nous constatons une baisse mais l'année 2024 n'est pas une année de référence car la commune avait dû régler des frais ponctuels non négligeables. En dehors de ce point, les dépenses du chapitre sont stables.

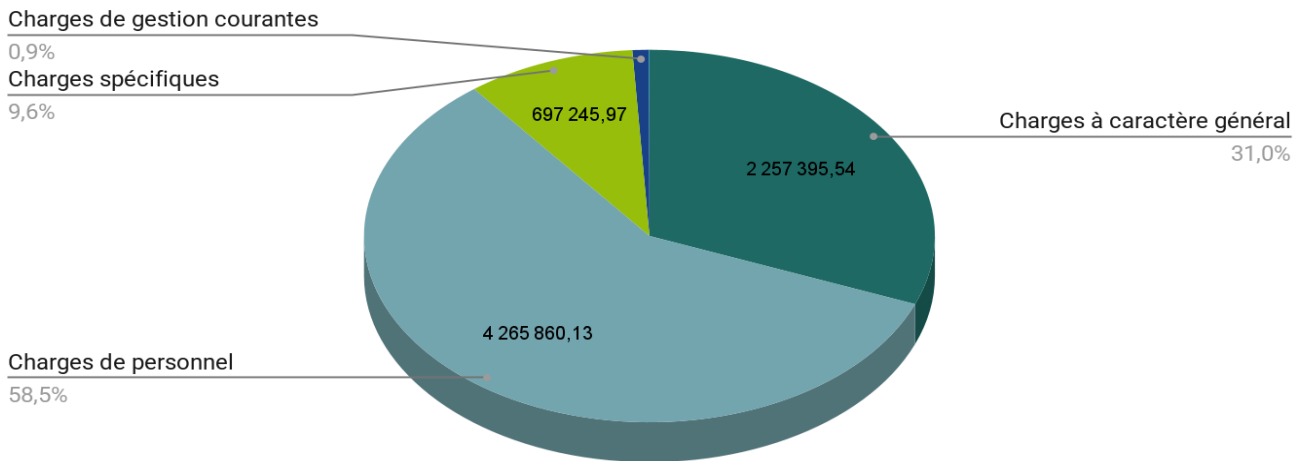
Les charges financières diminuent puisque la commune est en phase de désendettement.

Cette année la commune n'a pas augmenté son stock de provisions qui s'élève à 246 000 €.

L'ensemble des dépenses réelles a donc diminué de 2.31 % , et de 1.29 % quand on intègre les opérations d'ordre (amortissements).



Dépenses Réelles de Fonctionnement 2025



1/3 Evolution des comptes du chapitre 011: Charges à c

IMPUTATION DÉPENSES		CA 2024	CA 2025
60611	Eau	43 189,09	48 521,65
60612	Énergie	345 597,11	280 955,59
60613	Chauffage urbain	190 555,97	182 777,84
60618	Autres fournitures non stockables	464,53	926,47
60621	Combustibles (granulés bois)	20 143,20	28 043,20
60622	Carburants	37 046,76	32 880,68
60623	Alimentation	203 287,65	214 748,57
60624	Produits de traitement	9 711,20	6 689,87
60628	Autres fourn. non stockées	14 065,78	18 062,74
60631	Fournitures d'entretien	12 600,14	9 883,38
60632	Fournitures de petit équipement	110 102,72	90 595,97
60633	Fournitures de voirie	414,82	1 710,21
60636	Vêtements de travail	6 441,09	10 316,34
6064	Fournitures administratives	12 175,58	13 825,68
6065	Livres bibliothèque	15 569,52	15 693,29
6067	Fournitures scolaires	22 363,16	23 251,83
6068	Autres matières et fournitures	53 598,81	58 478,99
611	Contrats prestations de service	133 013,00	133 013,00
6132	Locations immobilières	4 007,00	3 040,00
61351	Locations matériel roulant	4489,10	2 741,24
61358	Autres locations mobilières	33895,97	38 996,00
614	Charges de copropriété	629,99	690,93
61521	Entretien de terrain	8 239,20	21 783,60
615221	Entretien des bâtiments publics	79 907,39	85 422,03
615228	Entretien des autres bâtiments	11 301,93	32 273,63
615231	Entretien, réparation voirie	0,00	0,00
615232	Entretien, réparation réseaux	106 485,34	104 854,20
61524	Bois et forêts	2 431,68	0,00
61551	Entretien de matériel roulant	59 790,54	58 179,96
61558	Entretien autres biens mobiliers	44 414,61	28 981,08
6156	Maintenance	61 451,78	54 677,48
6161	Primes d'assurances	47 983,32	53 467,80
6182	Documentation	2 275,21	2 065,08
6184	Verst à des organismes de formation	8 502,16	5 418,78
6188	Autres frais divers	147 719,40	118 281,03
62268	autres honoraires conseil	42 914,99	28 267,60
6227	Contentieux:frais d'actes et honoraires	540,40	3 485,46
6228	Rém. intermédiaires service culture	56 670,62	55 695,60
6231	Annonces et insertions	6 201,60	4 617,42
6232	Fêtes et cérémonies	7 894,27	7 639,15
6234	Réceptions	14 171,49	12 284,54
6236	Catalogues et imprimés	24 765,33	11 932,80
6237	Publications		15920,35
6238	Relations publiques : divers	6 488,88	4040,02
6241	Transport de biens	572,65	349,34

6247	Transports collectifs	24 440,00	
6251	Voyages et déplacements	1 348,53	723,82
6261	Frais d'affranchissement	12 321,77	13 058,06
6262	Frais de télécommunications	27 796,58	25 746,03
627	Services bancaires	555,34	3 179,74
6281	Concours divers (cot. Professionnelles)	10 932,51	11 390,68
6282	frais de gardiennage	2 826,06	215,22
6283	Frais de nettoyage	41 020,53	41 198,86
6284	Redevances autres prestations	24 585,35	25 934,14
62876	A un GFP de rattachement	0,00	8 634,43
6288	Autres serv.extérieurs (animations)	64 825,43	61 424,36
63512	Taxes foncières	106 719,00	106 713,00
637	Autres impôts et taxes	5 931,68	4 879,34
Chapitre 011	Charges à caractère général	2 338 028,76	2 257 395,54

L'exécution du budget 2025 montre une baisse globale des charges à caractère général de 80 649 €, soit une diminution de 3,45 %. Cette performance est d'autant plus notable qu'elle absorbe l'inflation sur certains postes alimentaires et de fournitures.

Le poste Énergie (60612) est le principal moteur de la baisse avec une économie de 64 641 €. La diminution est due à une baisse réelle des factures mais aussi à un report de la facture de décembre (30 000 €) sur l'exercice 2026.

Certains secteurs ont nécessité des crédits supplémentaires :

- Entretien du patrimoine (61521 & 615228) : Une augmentation cumulée de 34 516 €. Cela traduit un effort de maintenance accru sur les terrains et les bâtiments non publics.
- Combustibles (60621) : Hausse de 39 % (+7 900 €)
- Alimentation (60623) : Une hausse contenue de 5,6 %, ce qui reste proche des indices d'inflation alimentaire sur la période.

1/3 Evolution des comptes du chapitre 012 : Charges de personnel

Le chapitre 12 représente en 2025 la somme de 4 265 860,13€

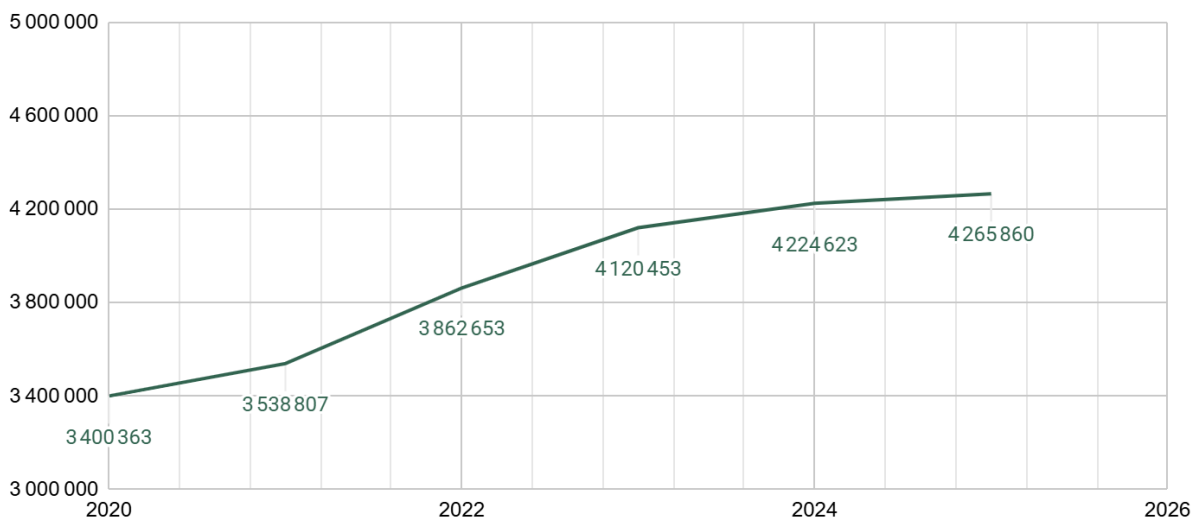
Le personnel se répartit comme suit :

	ETP titulaires	ETP non titulaires
Filière administrative	14.8	3.30
Filière technique	34.62	17.91
Filière sociale	5	0.83
Filière culturelle	1.72	0

Filière animation	7.92	6.51
Filière Police	3	0
Emploi fonctionnel	1	0
Apprenti	0	1
TOTAL	67.06	38.55

Année	Dépenses brutes	Evolution Dépenses brutes
2018	3 300 336	
2019	3 294 910	-0,16%
2020	3 400 363	3,20%
2021	3 516 384	3,41%
2022	3 728 493	6,03%
2023	4 120 290	10,51%
2024	4 224 623	2,53%
2025	4 265 860	0,98%

CHARGES DE PERSONNEL



Analyse comptable

1 Rémunération :

- Titulaires (64111) : On observe une baisse de la rémunération principale entre 2024 et 2025, liée à des départs à la retraite et des mutations.
- Non-titulaires (64131) : À l'inverse, le recours aux contractuels augmente, passant de 682 000€ à 700 000€. Il faut noter qu'en cas d'absence d'un titulaire pour maladie, l'agent est parfois remplacé par un contractuel.



- Apprentis (6417) : Un rebond marqué en 2025 (+63 % par rapport à 2024) pour la politique volontariste d'insertion et de formation.

2. Charges Sociales et Cotisations

Variations subies par la collectivité :

- Caisses de retraite (6453) : Une hausse significative (+6,8 % en un an, soit +40 000€).
- URSSAF (6451) : Augmentation de 3,7 % entre 2024 et 2025.
- Assurance du personnel (6455) : Point très positif, baisse de 13 % (-24 000€) en 2025, suite à la négociation du contrat d'assurance groupe

3. Autres Charges et Action Sociale

- Médecine du travail (6475) : en hausse en 2025 mais le montant est faible (1 545 €).
- Autres charges sociales (6478) : Ce poste s'est stabilisé autour de 37 000€ après une explosion entre 2022 et 2023, signe d'une structuration des avantages sociaux avec l'attribution des chèques déjeuners.
- Malgré la hausse mécanique des cotisations de retraite (+40 000€), le coût total du chapitre est resté quasi stable (+1 %). Cette maîtrise est due à une gestion rigoureuse de la masse salariale des titulaires et à une économie substantielle sur les assurances.

1/4 Chapitre 65 : Autres charges de gestion courante

IMPUTATION DÉPENSES		CA 2024	CA 2025
6531	Indemnités	112 752,24	112 234,75
6532	Frais de mission	165,90	0,00
6533	Cotisations de retraite	4 949,36	4 813,64
6534	Cotisations de sécurité sociale - part patronale	8 391,19	8 729,18
65315	Formation	1 140,00	1 135,00
6536	Frais de représentation du maire	2 086,08	862,85
65372	cotisation fonds de financement	54,26	54,26
6541	Créances admises en non-valeur	0,00	2 114,39
6542	Créances éteintes	0,00	4 134,68
65568	Autres contributions cimd	139 064,41	130 989,74
657362	CCAS	91 837,98	95 925,06
6561	Organismes de regroupement-A TEC	979,00	999,00
65748	Subventions de fonctionnement aux associations et autres ...	219 891,89	220 091,78
65748	Subventions de fonctionnement aux associations et autres ...	25 000,00	50 000,00
65811	Droits d'utilisation informatique nuage		480,00
65818	Droits d'utilisation informatique nuage	57 479,01	63 119,47
65883	Déficit sur opération de gestion		308,59
65888	Autres	1 003,55	1 253,58
6583	Intérêts moratoires	47 688,18	
Chapitre 65	Charges de gestion courantes	712 483,05	697 245,97



Elus

Le poste 653 Indemnités des Élus est d'une grande stabilité, ce qui témoigne d'une gestion constante des enveloppes indemnitaires.

Subventions et Action Sociale

C'est le cœur de l'intervention de la commune sur son territoire.

- CCAS (657362) : La subvention au Centre Communal d'Action Sociale remonte à 95 925 € (+4,4 % par rapport à 2024),
- Associations (65748) : Stabilité sur les subventions aux associations, participation au centre médical avec la VYV à hauteur de 50 000 €
- CIMD (65568) : Une économie notable de 8 074 € (-5,8 %), liée à l'absence d'un enseignant.

Informatique et cloud

Une hausse de 9,8 % en un an. Cela traduit la bascule progressive des logiciels communaux vers des abonnements en mode SaaS (Software as a Service) ou "Cloud", qui transforment des investissements anciens en charges de fonctionnement récurrentes.

1/ 5 Autres dépenses

IMPUTATION DÉPENSES		CA 2024	CA 2025
Chapitre 66	Charges financières	74 161,50	67 775,14
Chapitre 67	Charges spécifiques	3 686,73	2 350,45
Chapitre 68	Provisions	110 000,00	0,00

Au chapitre 66 sont retracées les remboursements des intérêts des emprunts, et au chapitre 67 des opérations telles que des annulations de factures suites à des erreurs.

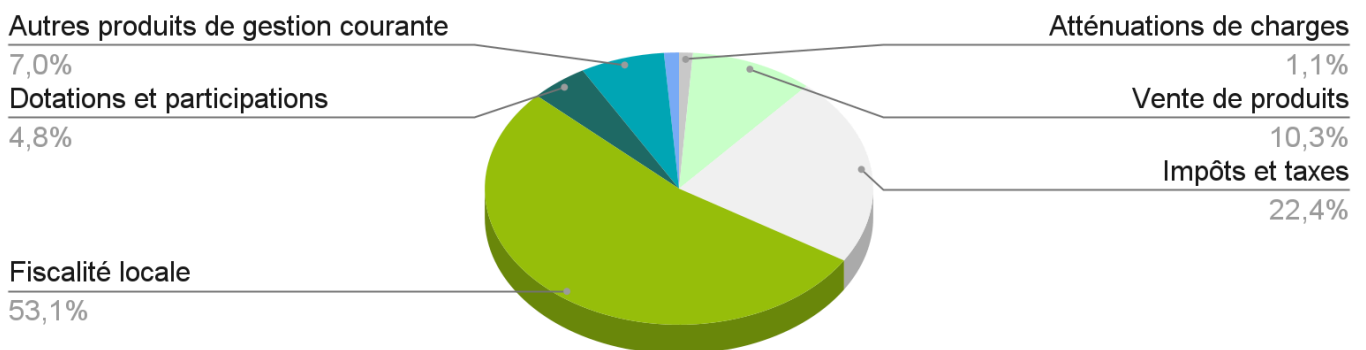
Les écritures 2025 sont conformes aux années précédentes.

2/ Recettes de fonctionnement

2/1 Vue d'ensemble

Imputations RECETTES		CA 2024	CA 2025	Evolution
Chapitre 013	Remb. Charges de Personnel	187 849,57	97 644,43	-48,02%
Chapitre 70	Produits des services	791 397,98	872 005,32	10,19%
Chapitre 73	Impôts et taxes	1 917 118,95	1 907 463,95	-0,50%
chapitre 731	Fiscalité locale	4 224 586,40	4 513 233,40	6,83%
Chapitre 74	Dotations et subventions	470 934,85	407 251,86	-13,52%
Chapitre 75	Produits de gestion courantes	540 073,49	597 055,23	10,55%
Chapitre 76	Produits financiers	569,51	130,17	-77,14%
Chapitre 77	Produits spécifiques	9 555,54	105 573,04	1004,84%
	RECETTES RÉELLES DE FONCTIONNEMENT	8 142 086,29	8 500 357,40	4,40%
o42	Opérations d'ordre	19 010,02	20 990,99	10,42%
	RECETTES DE FONCTIONNEMENT	8 161 096,31	8 521 289,82	4,41%

Recettes Réelles de Fonctionnement 2025



La fiscalité reste le seul levier majeur des recettes de la collectivité, la hausse s'explique majoritairement par la revalorisation des bases et le dynamisme de la construction locale. Sont à noter la baisse inexorable des participations des partenaires et en particulier de l'Etat, et la hausse des apports de la zone économique sous l'effet de l'inflation. (indexation des loyers)



2/2 Chapitre 013 : Atténuation des charges

		CA 2024	CA 2025
6419	Remboursements sur rémunérations du personnel	184656,46	97 644,43
6459	Remboursement sur charge de sécurité sociale	3193,11	0,00
Chapitre 013	Remb. Charges de Personnel	187 849,57	97 644,43

Les remboursements sont liés directement aux absences de personnels. La baisse est due à deux facteurs:

- changement de contrat : moins de couverture des absences
- retard de versement : le mois de décembre est enregistré sur 2026

2/3 Chapitre 70 : Produits des services

Compte		CA 2024	CA 2025
7013	Ventes de produits résiduels	238,70	142,80
7022	Coupes de bois	1 800,00	12 936,00
70311	Concession dans les cimetières (produit net)	9 136,76	6 186,71
70312	redevance funéraire	127,55	0,00
7035	Locations de droits de chasse et de pêche	4 619,00	4 360,00
70388	Autres redevances et recettes diverses	75,67	110,09
7062	Redevances et droits des services à caractère culturel	46 194,40	21 517,00
70632	Redevances et droits des services à caractère de loisirs (stages Cult)	11 799,00	48 675,15
7066	Redevances et droits des services à caractère social	98 313,39	102 241,83
7067	Redevances et droits des services périscolaires et d'enseignement	204 343,10	205 705,30
7083	Locations diverses (autres que immeubles)	898,00	1 160,00
70841	aux budgets annexes, C.C.A.S. et Caisse des Écoles	39 855,01	43 056,55
70846	Au GFP de rattachement	226 050,24	318 603,44
70848	aux autres organismes	33 262,72	38 004,76
70876	Par le GFP de rattachement	21 571,63	25 200,16
70878	par d'autres redevables	93 112,81	44 105,53
Chapitre 70	Produits des services	791 397,98	872 005,32

La principale recette provient de Limoges Métropole au travers des remboursements de charges de voirie et de personnel. Cette recette a fortement augmenté car la CULM a modifié les modalités de remboursement et nous avons enregistré sur l'exercice comptable 2025, 3 semestres au lieu de deux.

Restauration scolaire (7067) : stagnation (+0,6 %). Avec 205 705 €, c'est le deuxième poste de recettes du chapitre.

Les autres recettes varient de façon modérée



- augmentation des recettes liées à la culture (70632 et 7062)
- hausse de 4% des recettes du centre de loisirs
- hausse des ventes de bois
- baisse du 70878 car les remboursements de charges sont dorénavant enregistrés au compte 752.

2/4 Chapitres 73 et 731 : Fiscalité

Compte		CA 2024	CA 2025
73211	Attribution de compensation	1826374,95	1 826 374,95
7322	Dotation de solidarité communautaire	8970,00	0,00
732221	Fds péréquat° ress. comm. interc	81 774,00	81 089,00
Chapitre 73	Impôts et taxes	1 917 118,95	1 907 463,95
73111	Taxes foncières et d'habitation	3 976 089,00	4 128 082,00
73118	Autres impôts locaux ou assimilés	4894,00	2344,00
73174	Taxe locale sur la publicité extérieure	109 425,40	118 320,40
73123	Taxe additionnelle aux droits de mutation	134 178,00	264 487,00
		4 224 586,4	
chapitre 731	Fiscalité locale	0	4 513 233,40

La taxe foncière progresse de 152 000 €, et les droits de mutation de 130 000 €

La Dotation de solidarité communautaire (7322) tombe à zéro, cela représente un manque à gagner de près de 9 000 €, compensé toutefois par les autres hausses fiscales.

La taxe sur la publicité extérieure progresse de plus de 8%, ce qui est un signe positif de vitalité de la zone économique.



2/4 Chapitre 74 : Dotations et participations

Compte		CA 2024	CA 2025
7411	Dotation forfaitaire	0,00	0,00
741121	Dot Solidarité rurale 1ère Frac	103 616,00	112 382,00
742	Dotation élu local	163,00	163,00
744	FCTVA (pour dépenses entretien bât. Voiries)	12 568,29	13 975,56
74718	Autres	31 097,12	37 392,78
7472	Régions	7 500,00	5 250,00
7473	Départements	15 611,00	5 874,00
747888	Autres organismes	190 319,44	134 428,52
7482	Compensation pour perte de taxe additionnelle ...	127,00	32,00
74833	Etat - Compensation au titre des exonérations des taxes foncière	86 521,00	88 167,00
7485	Dotation pour les titres sécurisés	17 972,00	9 500,00
74888	Autres attributions et participations	5 440,00	0,00
Chapitre 74	Dotations et subventions	470 934,85	407 251,86

Le FCTVA se maintient : les recettes liées à l'entretien du patrimoine (voirie, bâtiments) sont en légère progression (+11%). C'est un signe de l'effort fait sur la maintenance courante.

La DSR, premier pilier : Avec 112 000€, la Dotation de Solidarité Rurale est désormais la première recette de ce chapitre, devant les participations "autres organismes".

Les participations (747888) : La chute de près de 56 000 € des aides de la CAF.

Désengagement des échelons supérieurs : En cumulant Région et Département, il y a une perte d'environ 12 000 €. C'est une tendance lourde : les communes comptent de plus en plus sur l'État (via la péréquation) et de moins en moins sur les collectivités partenaires.

2/5 Autres Chapitres

Compte		CA 2024	CA 2025
752	Revenus des immeubles	514143,99	578808,57
7588	Autres produits divers de gestion courante	25929,5	18170,09
75883	Autres produits	0,00	18,00
Chapitre 75	Produits de gestion courantes	540 073,49	596 996,66
761	Produits de participations	134,51	130,17
76232	Par le GFP de rattachement	435,00	0,00
Chapitre 76	Produits financiers	569,51	130,17
773	Mandats annulés (exerc. antérieurs)	19,54	0,00
775	Produits de cessions	9 536,00	105 573,04
Chapitre 77	Produits spécifiques	9 555,54	105 573,04

Le compte 752 (Revenus des immeubles) bondit de 514 000€ à 578 000 € saine de plus de 64 000 € qui s'explique par les révisions des loyers (indexation sur l'inflation), et des changements de baux.

Le compte 775 enregistre le prix de vente des éléments de patrimoine (terrains, bâtiments, matériel)

Recettes réelles :

La situation financière entre 2024 et 2025 s'est considérablement renforcée. L'augmentation de la fiscalité et des revenus locatifs fait plus que compenser la baisse des dotations publiques.

Toutefois, le budget 2025 est porté par 105 000 € de ventes (775) et 18 000€ de dons et ventes de biens non immobilisés. En isolant ces éléments exceptionnels, la croissance structurelle reste solide, mais plus modérée.

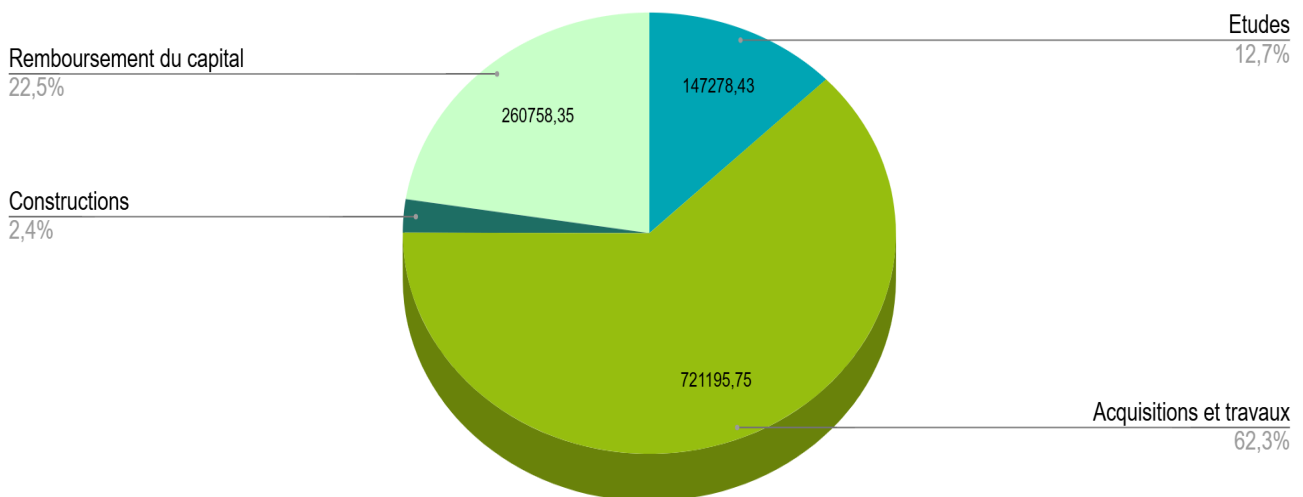


3/ Dépenses d'investissement

3/1 Bilan par chapitre

Chapitre	Dépenses d'investissement	2024	2025
20	Immobilisations incorporelles	137 786,40	147 278,43
21	Immobilisations corporelles	743 794,29	721 195,75
23	Immobilisations en cours	311 042,24	28 058,33
16	Remboursement du capital	264 351,71	260 758,35
	TOTAL DEPENSES REELLES	1 456 974,64	1 157 290,86
40	<i>Opérations d'ordre transfert entre sections</i>	19 010,02	20 990,99
41	<i>Opérations patrimoniales</i>	87 928,41	
	TOTAL	1 563 913,27	1 178 281,75

Dépenses Réelles d'Investissement





3/2 Détail des dépenses

Listes des dépenses 2025 sans les dépenses du projet ALSH

Article	Objet	Liquidé
21312 -Bâtiments scolaires	Réfection des toilettes de l' école élémentaire	88 493,40
2118-Autres terrains	Acquisition parking Crezin	76 732,83
21318-Autres bâtiment public	Réparation de la toiture du restaurant scolaire	76 703,72
21328-Constructions autres bâtiments privés	Reconstruction pigeonnier	59 743,96
21351 - Instal° générales, agencements, aménagements	Réfection sol Salle Meyrard	54 543,22
21352- Installations générales bâtiments privés	Foyer du Ponteix-rénovation électricité	46 206,80
2188 -Autres immobilisations corporelles	Robot Tondeuse stade	29 279,00
2128 - Agencements et aménagements de terrain	Halle étangs de Crouzeix	28 326,60
21534 - Réseaux d'électrification	Effacement de réseau Pressac	28 025,32
21351 - Instal° générales, agencements,	Contrat chauffage P3	27 037,36
2128 - Agencements et aménagements de terrain	Terrain de basket rue des petites écuries	23 463,00
2128 - Agencements et aménagements de terrain	Aire de jeux village	19 951,41
2128 - Agencements et aménagements de terrain	Aire de jeux école maternelle	19 737,98
21312 -Bâtiments scolaires	Relamping Écoles	18 864,46
2031-Frais d'Études	Maîtrise d'Oeuvre réfection des Toilettes de l'école élémentaire	15 317,58
21534 - Réseaux d'électrification	Extension de réseaux Rue Jean Bayle	15 066,00
21328-Constructions autres bâtiments privés	Pigeonnier complément de travaux	13 063,79
21848-Autres matériels de bureau et mobiliers	Tribunes salle de gymnastique	11 020,00
2188 -Autres immobilisations corporelles	Eclairages Pastel	10 941,48
2188 -Autres immobilisations corporelles	Decors de Noel	7 905,60
21318-Autres bâtiment public	Réparation de la toiture du restaurant scolaire	7 069,92
2031-Frais d'Études	Maîtrise d'Oeuvre Rénovation éclairage stade annexe Couderc	6 845,89
21838 -Autre matériel informatique	Ordinateurs agents +switch...	6 564,00
2031-Frais d'Études	Accompagnement ATEC ALSH	5 422,56
2188 -Autres immobilisations corporelles	Banc de touche stade Lacore/Changement But	5 096,34
2188 -Autres immobilisations corporelles	Autolaveuse Brassens	4 301,85
21848-Autres matériels de bureau et mobiliers	Mobilier- (tables parc)	3 586,80
21311-Bâtiments administratifs	Réfection bureaux mairie /parquet	3 500,08
21831-Matériel informatique scolaire	Remplacement TBI école élémentaire	3 488,35
2188 -Autres immobilisations corporelles	Sono Gymnase Couderc	3 440,10
2031-Frais d'Études	Relevé topo BV mesures Croix des Rameaux	3 340,80
2185-Matériel de téléphonie	Téléphones personnel et élus	3 087,60
21351 - Instal° générales, agencements, aménagements des constructions	Fourniture et pose coulissants salle de musculation foot	2 933,84
2188 -Autres immobilisations corporelles	Kakemonos Pastel	2 840,40
21831-Matériel informatique scolaire	Ordinateurs enseignants école maternelle	2 718,00

2118-Autres terrains	Bornage acquisition d'Arde	
2188 -Autres immobilisations corporelles	Balayeuse tennis	2 187,60
2188 -Autres immobilisations corporelles	Machine à brouillard Brassens	1 563,71
21848-Autres matériels de bureau et mobiliers	Tables blanches pour Brassens et Pierre Louis	1 440,00
21838 -Autre matériel informatique	Boîtiers Neop contrôle d'accès /salles municipales	1 226,40
2118-Autres terrains	Bornage AX54-55 RD 98	1 189,20
2118-Autres terrains	Acquisition foncière BH 138 La Plagne	1 166,92
2188 -Autres immobilisations corporelles	Sono mobile gestion des manifestations	1 041,50
2121 Plantations d'arbres	Plantations	995,68
21848-Autres matériels de bureau et mobiliers	Fauteuil de bureau (DST/PM)	936,25
21848-Autres matériels de bureau et mobiliers	Mange debout Couderc	888,95
2188 -Autres immobilisations corporelles	Matériel CTM : renouvellement petit matériel	840,00
21838 -Autre matériel informatique	Imprimante 3D Brassens	793,10
21621-Oeuvre	Pastel	552,00

Pour le projet ALSH, les dépenses ont été les suivantes:

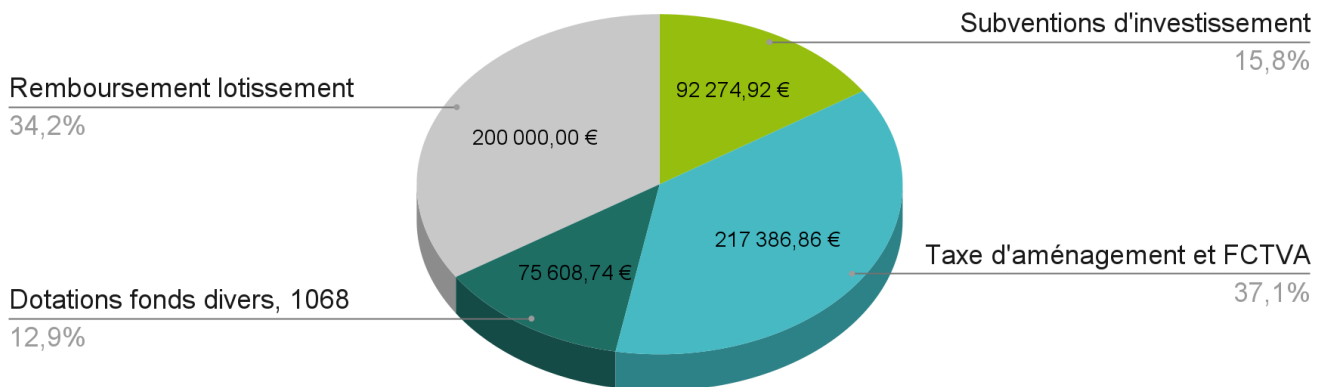
Comptes	Objet	Crédits ouverts	2025
2031	Etudes	140 000,00	111 800,96
2313	Travaux	570 000,00	28 058,33
2033	Frais d'insertion	10 000,00	1 728,00
Total dépenses		720 000,00	141 587,29 €

4/ Recettes d'investissement

4/1 Résultat par chapitre

Chapitre	Recettes d'investissement	2024	2025
13	Subventions d'investissements	318 907,04	92 274,92
10	Dotations fonds divers et reserves (hors 1068)	317 691,20	217 386,86
1068	Dotations fonds divers et reserves	1 246 256,65	75 608,74
27	Intérêts CULM/ Remboursement lotissements	4 051,69	200 000,00
	TOTAL RECETTES RÉELLES INVESTISSEMENT	1 886 906,58	585 570,52
40	<i>Opération d'ordre de transferts entre sections</i>	<i>350 490,25</i>	<i>421 662,52</i>
	TOTAL	2 325 325,44	1 074 268,13

Recettes Réelles d'investissement 2025





4/2 Détail des recettes

Compte	Objet	Liquidé
10222 - FCTVA		197 558,21
10226 - Taxe d'aménagement		19 828,65
1068- Excédents de fonctionnement capitalisé		75 608,74
1318 - Autres subv. d'investissement	Subvention campagne LED éclairage public 2023	36 306,89
1318 - Autres subv. d'investissement	Subvention Kakémonos Pastel	1 300,00
1323 - Subv. Départements	Acompte Subvention ALSH	30 000,00
1323 - Subv. Départements	Subvention panneaux solaires	5 814,00
1328 - Autres subv. d'investissement rattachées aux actifs non amortissables	Subvention CAF Alsh	20 154,03
275 - Dépôts et cautionnements versés		300,00
276351 - Créances sur GFP de rattachement		3 573,00

La commune a mobilisé 93 500 € d'aides extérieures dont 51 000 € pour le projet ALSH. L'apport de la taxe d'aménagement, est en net recul par rapport aux années précédentes.



B/ PRÉSENTATION DES RATIOS

Années	2023	2024	2025
DRF/population	1173	1214	1168
Produit impositions directs / population	565	647	661
RRF / population	1275	1325	1361
Dépenses d'équipement brut/population en €/hbt	241	194	143
Encours de la dette brute au 31 décembre par hab.	570	537	487
DGF / population	15	17	18

Ratio dépenses brutes de personnel/DRF	56,19%	56,61%	58,51%
Ratio dépenses d'équipement brut/RRF	18,93%	14,65%	10,55%
Délai de désendettement	5,63	4,86	2,51
Ratio épargne brute/RRF	0,08	0,08	0,14

L'évolution des ratios montre que la commune a fait le choix d'assainir ses finances en sortie de période "Covid" et crise de l'énergie. La collectivité dispose désormais d'une bonne santé financière pour relancer un cycle d'investissement en 2026.

Le délai de désendettement est passé de 5,63 ans à 2,51 ans. En dessous de 5 ans, la situation est considérée comme excellente. La collectivité a quasiment divisé par deux le temps nécessaire pour rembourser sa dette. Cela s'explique par la réduction de l'encours de dette (de 570 € à 487 €/hab) couplée à une hausse de l'épargne brute.

Avec seulement 18 €/habitant de Dotation Globale de Fonctionnement (DGF), Feytiat est quasiment "sevrée" des aides de l'État. Pour cette strate, la moyenne est de 163 €/habitant. Feytiat dépend donc quasiment exclusivement de la fiscalité pour équilibrer le budget.

C/LE BUDGET CONSOLIDÉ

Les budgets lotissements ont connu peu de mouvements financiers en 2025.

La seule opération est le remboursement de 200 000 € du budget de la biche 2 au budget principal.

Il reste une réserve foncière à valoriser sur les deux budgets.

I – INFORMATIONS GÉNÉRALES ET SYNTHÉTIQUES						I
Résultats d'exécution du budget principal et des budgets des services non personnalisés						B2
	Résultat à la clôture de l'exercice précédent : exercice N-1	Part affectée à l'investissement : exercice N	Résultat de l'exercice N	Transfert ou intégration de résultat par opération d'ordre non budgétaire	Résultat de clôture de l'exercice N	
I - Budget principal						
Investissement	67 035,09		-171 048,81		-104 013,72	
Fonctionnement	1 346 229,30	75 608,74	809 058,64		2 079 679,20	
TOTAL I	1 413 264,39	75 608,74	638 009,83		1 975 665,48	
II - Budgets des services à caractère administratif						
21908-LOT LE CLOS DES CEDRES FEYTIAT						
Investissement						
Fonctionnement	139 591,74				139 591,74	
Sous-Total	139 591,74				139 591,74	
21910-LOT LA BICHE II FEYTIAT						
Investissement	303 622,86		-200 000,00		103 622,86	
Fonctionnement	25 107,10				25 107,10	
Sous-Total	328 729,96		-200 000,00		128 729,96	
TOTAL II	468 321,70		-200 000,00		268 321,70	
III - Budgets des services à caractère industriel et commercial						
TOTAL III						
TOTAL I + II + III	1 881 586,09	75 608,74	438 009,83		2 243 987,18	

ANNEXES

Comptes des communes par strate de population en 2024

Exercice 2023 pour les autres communes	Feytiat 2024	Communes
Opérations réelles	par HBT	de 5 000
Population DGF	6147	à 10 000hab.
DÉPENSES DE FONCTIONNEMENT (1)	1214	1108
Achats et charges externes	380	318
Frais de personnel	687	630
Charges financières	12	20
Autres dépenses de fonctionnement	134	140
RECETTES DE FONCTIONNEMENT (2)	1325	1277
Impôts et taxes	999	884
Concours de l'État	21	225
- dont DGF	17	163
Subventions reçues et participations	76	63
Ventes de biens et services	129	100
Autres recettes de fonctionnement	100	67
Épargne brute (3) = (2)-(1)	111	213
Épargne nette = (3)-(8)	68	129
DÉPENSES D'INVESTISSEMENT hors remboursements (4)	194	390
Dépenses d'équipement	194	437
RECETTES D'INVESTISSEMENT hors emprunts (5)	103	198
FCTVA	29	48
Autres recettes d'investissement	75	140
DÉPENSES TOTALES hors remboursements (6) = (1)+(4)	1408	1546
RECETTES TOTALES hors emprunts (7) = (2)+(5)	1428	1459
Capacité ou besoin de financement = (7)-(6)	20	-26
Remboursements de dette (8)	43	83
Emprunts (9)	0	74
Flux net de dette = (9)-(8)	-43	-9
DÉPENSES TOTALES (10)=(6)+(8)	1451	1629
RECETTES TOTALES (11)=(7)+(9)	1428	1593
Variation du fonds de roulement = (11)-(10)	-23	-36
Dette au 31 décembre (12)	537	763

Ratios

Taux d'épargne brute = (3) / (2)	8,35%	16,68%
Taux d'épargne nette = [(3)-(8)] / (2)	5,11%	10,18%
Taux d'endettement = (12) / (2)	40,51%	59,75%
Délai de désendettement = (12) / (3)	5 ans	3,7 ans
R1 : Dépenses réelles de fonctionnement (DRF) (b) / habitant	1214	1103
R2 : Produit des impositions directes hors fiscalité reversée / habitant	647	613
R2 bis : Produit des impositions directes y compris fiscalité reversée / habitant	999	780
R3 : Recettes réelles de fonctionnement (RRF) / habitant	1325	1321
R4 : Dépenses d'équipement brutes (c) / habitant	194	420
R5 : Dette / habitant	537	763
R6 : DGF / habitant	17	163
R7 : Dépenses de personnel / dépenses réelles de fonctionnement (DRF)	56,61%	56,86%
R9 : Marge d'autofinancement courant (MAC)=(DRF+Remboursement de dette) / RRF	94,89%	93,27%
R10 : Dépenses d'équipement brutes (a) / RRF (Taux d'équipement)	14,64%	34,22%

Source DGCL


Liste des 11 ratios officiels

Pour les communes de 3 500 habitants et plus, les données synthétiques sur la situation financière de la collectivité, prévues par l'article L. 2313-1 du code général des collectivités territoriales (CGCT), comprennent 11 ratios définis à l'article R. 2313-1. Ces ratios sont aussi calculés pour les groupements à fiscalité propre, les départements (articles L. 3313-1 et R. 3313-1) et les régions (articles L. 4313-2 et R. 4313-1). Toutefois, le ratio 8, qui correspond au coefficient de mobilisation du potentiel fiscal, n'est plus calculé.

- Ratio 1 = dépenses réelles de fonctionnement (DRF) / population : montant total des dépenses de fonctionnement en mouvement réels. Les dépenses liées à des travaux en régie sont exclues des DRF.
- Ratio 2 = produit des impositions directes / population : (recettes hors fiscalité reversée).
- Ratio 2 bis = produit net des impositions directes / population : en plus des impositions directes, ce ratio intègre les prélèvements pour reversements de fiscalité et la fiscalité reversée aux communes par les groupements à fiscalité propre.
- Ratio 3 = recettes réelles de fonctionnement (RRF) / population : montant total des recettes de fonctionnement en mouvements réels. Ressources dont dispose la collectivité, à comparer aux dépenses de fonctionnement dans leur rythme de croissance.
- Ratio 4 = dépenses d'équipement «brutes» / population : dépenses des comptes 20 (immobilisations incorporelles) sauf 204 (subventions d'équipement versées), 21 (immobilisations corporelles), 23 (immobilisations en cours sauf 2324 en M57, diminué des crédits des comptes 236, 237 et 238).
- Ratio 5 = dette / population : capital restant dû au 31 décembre de l'exercice. Endettement d'une collectivité à compléter avec un ratio de capacité de désendettement (dette / épargne brute) et le taux d'endettement (ratio 11).
- Ratio 6 = DGF / population : recettes du compte 741 en mouvements réels. Part de la contribution de l'État au fonctionnement de la collectivité.
- Ratio 7 = dépenses de personnel / DRF : mesure la charge de personnel de la collectivité ; c'est un coefficient de rigidité car c'est une dépense incompressible à court terme, quelle que soit la population de la collectivité.
- Ratio 9 = marge d'autofinancement courant (MAC) = (DRF + remboursement de dette) / RRF : capacité de la collectivité à financer l'investissement une fois les charges obligatoires payées. Les remboursements de dette sont calculés hors gestion active de la dette. Plus le ratio est faible, plus la capacité à autofinancer l'investissement est élevée ; à contrario, un ratio supérieur à 100 % indique un recours nécessaire aux recettes d'investissement pour financer la charge de la dette. Les dépenses liées à des travaux en régie sont exclues des DRF.
- Ratio 10 = dépenses d'équipement «brutes» / RRF = taux d'équipement : effort d'équipement de la collectivité au regard de ses ressources. À relativiser sur une année donnée car les programmes d'équipement se jouent souvent sur plusieurs années. Voir le ratio 4 pour la définition des dépenses.
- Ratio 11 = dette / RRF = taux d'endettement : mesure la charge de la dette d'une collectivité relativement à ses ressources.

Les ratios 1 à 6 sont exprimés en euros par habitant : la population utilisée est la population totale légale en vigueur de l'année.

Les ratios 7 à 11 sont exprimés en pourcentage.



T 2.1.a - Comptes des communes par strate de population en 2024

Exercice 2024 Opérations réelles hors gestion active de la dette	En millions d'euros													
	Moins de 100 habitants	De 100 à moins de 200 hab.	De 200 à moins de 500 hab.	De 500 à moins de 2 000 hab.	De 2 000 à moins de 3 500 hab.	De 3 500 à moins de 5 000 hab.	De 5 000 à moins de 10 000 hab.	De 10 000 à moins de 20 000 hab.	De 20 000 à moins de 50 000 hab.	De 50 000 à moins de 100 000 habitants et plus	Communes de moins de 10 000 hab. et plus	Communes de 10 000 hab. et plus	Ensemble des communes	
DEPENSES DE FONCTIONNEMENT (1)	236	657	2 231	8 411	5 288	4 144	9 454	9 446	13 317	9 243	18 395	30 402	52 400	82 802
Achats et charges externes	95	254	809	2 912	1 750	1 290	2 466	3 301	2 098	3 394	3 394	9 179	11 759	14 676
Frais de personnel	54	184	778	3 726	2 664	2 225	5 325	6 511	9 308	5 682	9 156	16 006	29 657	44 662
Charges financières	3	11	39	152	103	75	171	153	340	171	447	564	1 152	1 716
Dotations d'investissement	30	91	342	901	466	365	874	942	1 598	1 674	4 953	3 070	6 519	11 598
Autres dépenses de fonctionnement	54	117	283	710	503	188	264	248	323	248	434	3 140	4 314	6 215
RECETTES DE FONCTIONNEMENT (2)	327	879	2 877	10 525	6 503	5 057	11 267	10 972	17 992	10 686	20 325	37 436	59 975	97 071
Impôts et taxes	140	406	1 454	6 049	4 078	3 287	7 538	7 453	12 107	7 343	14 740	20 224	41 643	64 604
Impôts locaux	97	312	1 211	5 351	3 677	2 922	6 654	6 567	10 998	6 533	10 478	20 224	34 575	54 750
(dont : fiscalité reversée)	16	143	585	2 531	1 457	582	1 411	1 457	2 231	1 475	2 032	3 746	7 194	10 940
Autres impôts et taxes	43	94	253	697	401	365	884	886	1 108	810	4 263	2 738	7 068	9 805
Concours de l'Etat	110	267	796	2 508	1 310	924	1 918	1 811	2 744	1 677	2 169	7 832	8 400	16 232
DGF	59	170	536	1 811	973	678	1 392	1 371	2 243	1 402	1 817	5 617	6 833	12 450
- Autres dotations	28	40	63	64	20	12	23	18	43	39	86	245	187	432
Péréquation et compensations fiscales	28	57	197	634	317	233	504	422	457	265	265	1 971	1 379	3 380
Subventions reçues et participations	7	19	64	298	232	201	534	548	917	515	812	1 364	2 791	4 146
Ventes de biens et services	32	81	241	866	596	414	854	815	1 372	819	1 690	2 994	4 699	7 699
Autres recettes de fonctionnement	39	106	312	805	378	232	346	453	352	352	2 295	2 746	4 345	6 341
Epargne nette (3) = (2)-(1)	91	222	646	2 113	1 235	913	1 813	1 526	2 275	1 443	1 931	7 033	7 775	14 209
Epargne nette (3) = (2)-(1)	65	147	406	1 270	787	595	1 104	889	1 161	621	715	4 374	3 386	7 760
DEPENSES D'INVESTISSEMENT hors remboursements (4)	158	411	1 248	4 395	2 558	1 821	3 729	3 074	4 720	2 917	4 825	14 319	15 536	29 855
Dépenses d'équipement	151	390	1 173	4 157	2 408	1 711	3 504	2 859	4 313	2 633	3 882	13 454	13 688	27 181
Subventions d'équipement versées	4	14	43	132	80	64	140	125	209	131	748	478	1 212	1 690
Autres dépenses d'investissement	3	7	32	106	71	46	85	91	198	152	195	348	636	984
RECETTES D'INVESTISSEMENT hors emprunts (5)	87	222	659	2 249	1 299	835	1 691	1 377	2 053	1 370	1 281	7 043	6 082	13 125
FC TVA	20	29	47	138	292	204	411	343	502	317	424	1 597	1 585	3 182
Dotations et subventions d'équipement	63	155	444	1 464	744	487	991	647	815	1 104	654	547	4 348	3 155
Autres recettes d'investissement	5	19	76	291	273	145	259	319	448	359	310	1 098	1 346	2 444
DEPENSES TOTALES hors remboursements (6) = (1)+(4)	394	1 068	3 479	12 806	7 847	5 965	13 163	12 520	20 037	12 159	23 220	44 721	67 896	112 657
RECETTES TOTALES hors emprunts (7) = (2)+(5)	415	1 101	3 536	12 774	7 802	5 893	12 958	12 349	19 645	12 056	21 607	44 479	65 657	110 136
Capacité ou besoin de financement = (7)-(6)	21	34	57	-32	-24	-72	-225	-171	-382	-104	-1 613	-2 242	-2 979	-2 521
Emprunts (8)	21	34	57	-32	-24	-72	-225	-171	-382	-104	-1 613	-2 242	-2 979	-2 521
Flux net de dette = (8)-(6)	-5	-17	-49	-166	-94	-8	-90	-16	101	111	1 063	388	1 250	1 657
DEPENSES TOTALES (10) = (6)+(8)	420	1 143	3 718	13 650	8 274	6 283	13 893	13 157	21 151	12 981	24 436	47 382	71 725	119 106
RECETTES TOTALES (11) = (7)+(8)	435	1 160	3 717	13 452	8 196	6 203	13 588	12 971	20 860	12 988	23 896	46 752	70 706	117 457
Variation du fonds de roulement = (11)-(10)	16	17	-1	-198	-78	-80	-305	-187	-290	8	-549	-630	-1 019	-1 649
Dette au 31 décembre (12)	138	461	1 565	6 343	3 924	2 990	6 507	6 066	10 808	8 113	19 615	21 927	44 605	66 532
Ratio														
Taux d'épargne brute = (8) / (2)	27,9%	25,3%	22,5%	20,1%	19,0%	18,1%	16,1%	13,9%	12,9%	13,5%	9,5%	18,8%	12,0%	14,6%
Taux d'épargne nette = (9) / (6) / (2)	19,9%	16,7%	14,1%	12,1%	12,1%	11,8%	9,8%	8,1%	6,6%	5,8%	3,8%	11,7%	5,3%	8,0%
Taux d'endettement = (12) / (6)	42,1%	52,4%	60,3%	60,3%	60,3%	59,1%	57,8%	55,3%	61,4%	75,9%	96,5%	58,6%	74,9%	69,6%
Décalé de décaissement = (12) / (6)	1,5 ans	2,1 ans	2,4 ans	3,0 ans	3,2 ans	3,3 ans	3,6 ans	4,0 ans	4,8 ans	5,6 ans	10,2 ans	3,1 ans	6,2 ans	4,7 ans
RT : Dépenses de personnel / dépenses réelles de fonctionnement (DRF)	22,8%	28,0%	34,9%	44,3%	50,6%	53,7%	56,9%	59,4%	60,8%	60,4%	49,8%	49,4%	56,6%	53,9%
R9 : Marge d'autofinancement courant (MAC) / (DRF - Remboursement de dette) / RRF	80,0%	89,8%	87,8%	89,8%	87,7%	87,9%	89,8%	91,6%	93,2%	94,0%	84,1%	94,1%	91,8%	91,8%
R10 : Dépenses d'équipement brutes ^m / RPF (Taux d'équipement)	46,2%	44,6%	41,2%	39,9%	37,5%	34,5%	31,8%	26,7%	25,1%	25,3%	19,5%	36,6%	23,6%	28,6%

(a) C'est-à-dire y compris les travaux en régie, les travaux effectués d'office pour le compte de tiers, les opérations d'investissement sur établissements d'enseignement et les opérations sous mandat.
 Champ : France entière / France métropolitaine et DOM.
 Lecture : Les dépenses de fonctionnement des communes de moins de 100 habitants se montent à 28 M€. Source : DGF, Comptes de gestion, budgets primitifs, opérations réelles, Calculs DGCL. Montants calculés hors gestion active de la dette. (NSEE, Recensement de la population / population totale en 2024 - année de référence 2021)